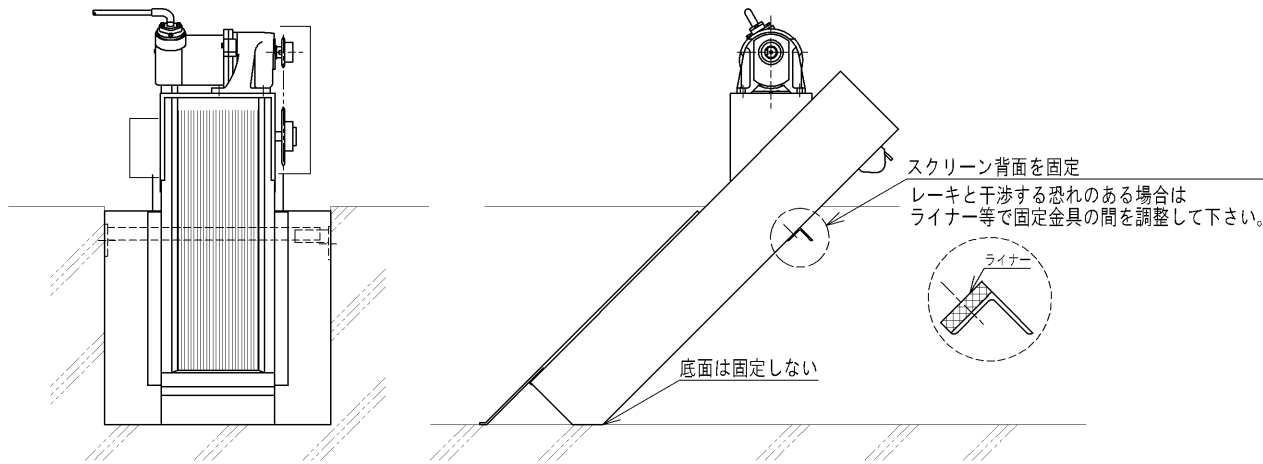
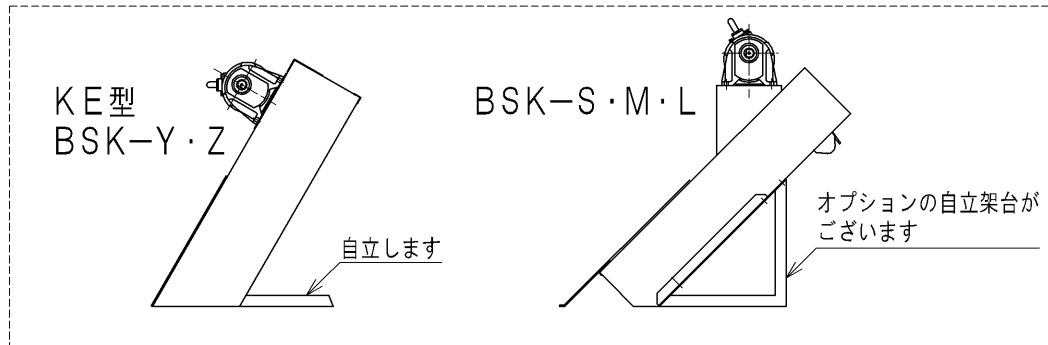


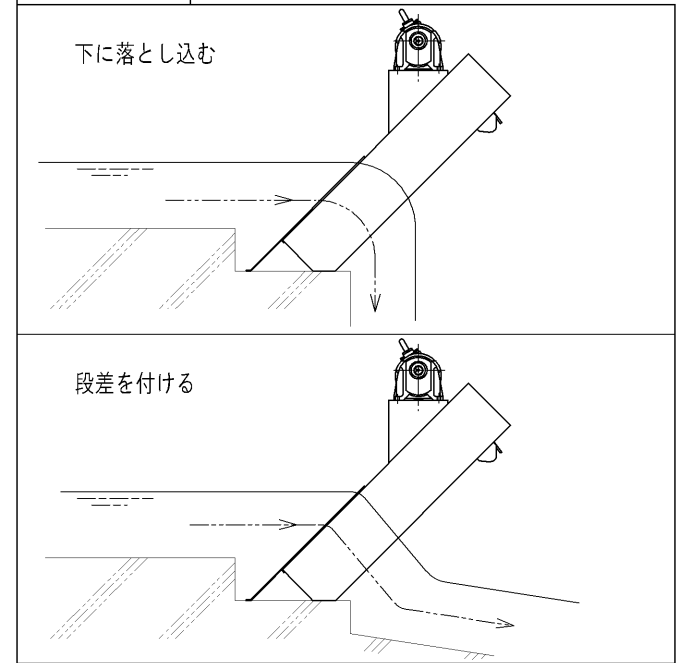
スクリーン据付け



- 必ず取扱説明書を熟読し、据付け時の注意事項を御確認下さい。
- スクリーン選定時にシーリングゴムサイズが合わない場合は御相談下さい。
- 側面底面にシーリングゴム及びフレームを確実に接地し、止水が出来ている事を御確認下さい。
- 設置水路について
自動バースクリーンは流水除塵機です。
設置水路は水流があり、スクリーン通過後の水はけが限りなく良い環境下で御使用下さい。
水流が無く、水はけの悪い水路の場合は滞留・堆積したゴミがスクリーンに悪影響を与えます。
右図を参考にして下さい。



理想的な水路



不適合な水路

